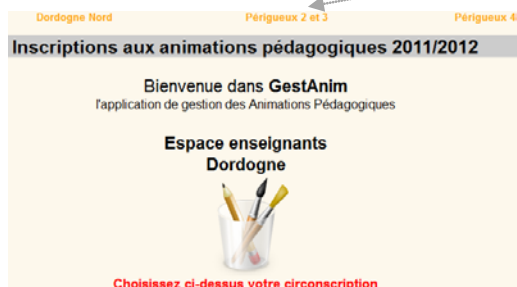


Dispositif GESTANIM pour les circonscriptions de Périgueux 2 et Périgueux 3

Inscription en ligne aux animations pédagogiques de circonscription

Gestanim est accessible à l'adresse suivante : <http://webetab.ac-bordeaux.fr/ganim24/>

Etape 1 Sur un écran d'accueil, en haut, cliquez votre circonscription.



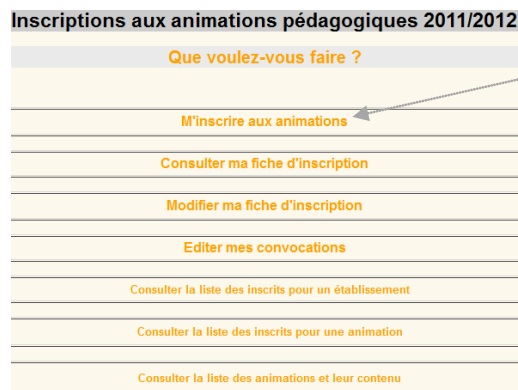
L'écran suivant apparaît :



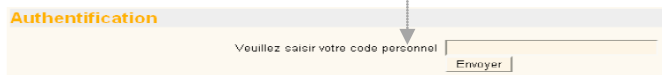
Etape 2 En cliquant sur **Espace enseignants**, **Utilisateur** et **Mot de passe vous** sont demandés. Ceux-ci sont communs à tous les enseignants des circonscriptions de Périgueux 2 et 3.

Utilisateur : animations
Mot de passe : Per23

Saisissez-les et validez en cliquant sur OK, ce qui vous amène à la zone suivante :



- Munissez-vous de votre **NUMEN** qui est obligatoirement demandé quand vous cliquez pour vous inscrire.



Si l'authentification ne fonctionne pas :

- Saisir à nouveau le NUMEN, en respectant chiffres et lettres en majuscules.

Etape 3 A présent, vous êtes identifié(e). Choisissez dans les listes (Choix 1, Choix 2, etc.), les animations voulues. Lors de vos choix d'animations, **c'est à vous de vérifier** dans les intitulés ou descriptifs que vous faites bien partie du public à qui s'adressent ces animations (Gestanim ne le sait pas !).

Une fois vos choix effectués, cliquez sur le bouton "**Enregistrer**". La fenêtre "**ces informations sont-elles correctes**" apparaît. Confirmez en cliquant sur le bouton "**Tout est correct**", ou au contraire, revenez en arrière en cliquant sur le bouton "**Retourner au formulaire**". Une fenêtre de confirmation indiquant que vous êtes bien enregistré(e) apparaîtra si vous cliquez sur le bouton "**Tout est correct**".

Un courriel de confirmation parviendra **à l'adresse électronique de votre école**.

Vous pouvez imprimer votre fiche.

Pour la modification, après identification avec votre NUMEN, reprenez la procédure à l'étape 2 et choisissez « Modifier ma fiche d'inscription ».