









APPRENDRE LES GESTES DE PREMIERS SECOURS

| Compétences du SECOURISTE cycle 2 | |
|--|-----------|
| Je sais | OUI / NON |
| reconnaître un facteur de risque (objets – attitudes – produits dangereux) | |
| situer une blessure | |
| connaître des règles simples de sécurité routière | |
| connaître des règles simples de sécurité domestique | |
| reconnaître une situation qui nécessite d'alerter | |
| me protéger | |
| alerter un adulte | |
| composer le 15 | |
| me présenter au téléphone, dire son nom, son prénom et son adresse | |
| décrire une situation | |
| choisir un comportement adapté en attendant les secours | |

| | | |
|--|---|---|
|   Fait à l'école de Le  |  <div style="border: 1px solid gray; padding: 10px; background-color: #f0f0f0;"> <p style="margin: 0;">DIPLÔME du Patou SECOURISTE <i>Cycle 2</i></p> <p style="margin: 10px 0 0 0;">Décerné à</p> <p style="margin: 10px 0 0 0;">.....</p> <p style="margin: 10px 0 0 0;"><i>Module « apprendre à porter secours »</i></p> </div>  |   Signature de l'enseignant Signature de l'élève  |
|--|---|---|