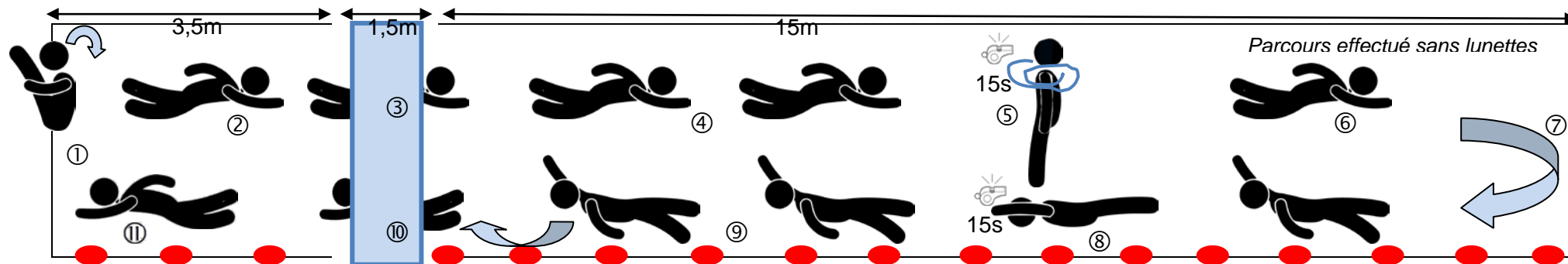


EVALUATION DU SAVOIR NAGER AU CYCLE 3

BO du n° 34 du 12 octobre 2017





CAPACITES	INDICATIONS D'EVALUATION
① Entrée dans l'eau en chute arrière	L'élève, à partir d'une position accroupie, entre par les fesses, ou le dos orienté vers la surface de l'eau, et reste dans l'axe de la chute.
② Déplacement de 3,5m en direction d'un obstacle	Déplacement libre.
③ Franchir en immersion complète l'obstacle sur une distance de 1,5m	L'immersion du corps doit être complète. Aucune partie du corps du nageur ne doit toucher l'obstacle.
④ Se déplacer sur le ventre sur une distance de 1,5m	Déplacement libre sans contrainte temporelle.
⑤ Au cours de ce déplacement, au signal sonore, réaliser un surplace sur vertical pendant 15s	Position verticale <u>statique ou dynamique</u> ; visage et voies respiratoires émergées.
⑥ Puis reprendre le déplacement pour terminer la distance des 15m	Position verticale statique ou dynamique ; visage et voies respiratoires émergées.
⑦ Faire demi-tour sans reprise d'appuis et passer d'une position ventrale à une position dorsale	Ne pas toucher le fond ou le mur. Sans reprise d'appui solide (fond du bassin, bord, ligne d'eau ou objet flottant).
⑧ Se déplacer sur une distance de 15m. Au cours de ce déplacement, au signal sonore, réaliser un surplace en position horizontale dorsale pendant 15s	Déplacement libre sans contrainte temporelle. Position horizontale dorsale <u>statique avec ou sans action de stabilisation</u> ; voies respiratoires émergées.
⑨ Reprendre le déplacement pour terminer la distance des 15m	Déplacement libre sans contrainte temporelle.
⑩ Se retourner sur le ventre pour franchir à nouveau l'obstacle en immersion complète	L'immersion du corps doit être complète. Aucune partie du corps du nageur ne doit toucher l'obstacle.
⑪ Se déplacer sur le ventre pour revenir au point de départ	Déplacement libre sans contrainte temporelle.

CONNAISSANCES ET ATTITUDES	INDICATIONS POUR L'EVALUATION
Savoir identifier la personne responsable de la surveillance à alerter en cas de problème	Localiser le surveillant
Connaître les règles de base liées à l'hygiène et la sécurité dans un établissement de bains ou un espace surveillé	Utilisation systématique de la douche et respect des consignes de sécurité spécifiques au bassin
Savoir identifier les environnements et les circonstances pour lesquels la maîtrise du savoir-nager est adaptée	Identifier ses ressources et ses limites en fonction du milieu

Modèle d'attestation scolaire « savoir-nager »

Recto

 <p>académie Bordeaux</p> <p>direction des services départementaux de l'éducation nationale Pyrénées-Atlantiques éducation nationale</p>	<p><i>Attestation scolaire</i></p>	PHOTO
<p>Cachet de l'établissement et signature du directeur de l'école ou du chef d'établissement</p>		
		<p>« <i>savoir-nager</i> »</p>
		NOM : _____
		Prénom : _____
		Date de naissance : __ / __ / _____
		École / collège : _____
 <p>MINISTÈRE DE L'ÉDUCATION NATIONALE, DE L'ENSEIGNEMENT SUPÉRIEUR ET DE LA RECHERCHE</p>		

Verso

Attestation scolaire « savoir-nager »

Le professeur des écoles et le _____, ou le professeur
d'éducation physique et sportive⁽¹⁾, certifient que l'élève
_____ maîtrise le savoir-nager défini par l'arrêté
du 8 juillet 2015 (parcours de capacités, connaissances et attitudes).
le __ / __ / _____

Noms et signatures du

Professionnel agréé (et titre)	Professeur
--------------------------------	------------

(1) compléter ou rayer la mention inutile