

Mode d'utilisation de PRONOTE

Le collège utilise un logiciel nommé PRONOTE permettant aux parents et aux élèves d'accéder aux notations, aux Bulletins, au cahier de texte, aux absences et aux sanctions

1) Connectez vous à partir du site du collège

<http://webetab.ac-bordeaux.fr/college-alouette-pessac/>

a) Cliquez au choix sur « le coin des parents »



b) Cliquez sur l'image « pronote »



c) Cliquez sur « Espace parents »

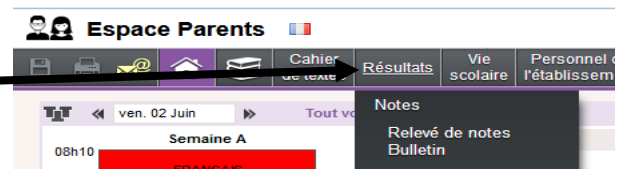


d) Tapez votre identifiant (majuscule) et mot de passe (minuscule)



2) Consultez le relevé de note et le bulletin

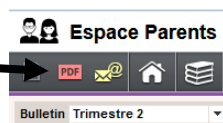
Présentez la souris sur résultats et Cliquez sur votre choix



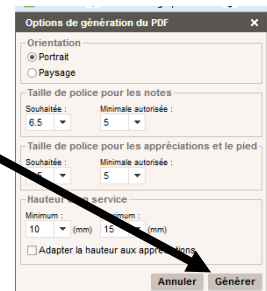
3) Imprimez le bulletin

Dans résultat choisir bulletin, choisir la période (trimestre 1 ou 2 ou 3)

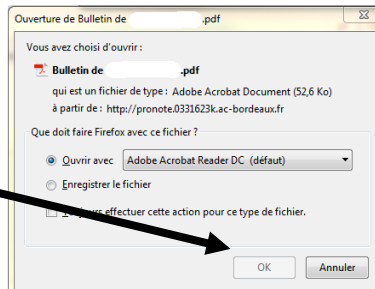
a) Cliquez sur PDF





b) puis sur Générez



c) Ouvrir le document PDF



N'hésitez pas à cliquer sur les autres icones pour découvrir les autres fonctionnalités (relevé de note, absences élève, absences professeur, cahier de texte)

Pronote 			Argos / Téléservices 		
http://webetab.ac-bordeaux.fr/college-alouette-pessac/			https://ent2d.ac-bordeaux.fr/argos/		
Suivi : <ul style="list-style-type: none"> - Des absences - Cahier de texte - Travail à faire - Bulletin de notes - Relevé de notes - Communication - Des notes - Emploi du temps élève 			Accès : <ul style="list-style-type: none"> - Téléservices (fiche de renseignement, profil, et bourses) - Site du collège - Pronote - Compte élève - E-Sidoc (CDI en ligne) - Divers outils.... 		
Codes Parents		Code élève	Codes Parents		Code élève
Mère	Père		Mère	Père	
Identifiant	Identifiant	Identifiant	Identifiant	Identifiant	Identifiant
Mot de passe	Mot de passe	Mot de passe	Mot de passe	Mot de passe	Mot de passe

N'hésitez pas à cliquer sur les autres icones pour découvrir les autres fonctionnalités (relevé de note, absences élève, absences professeur, cahier de texte)