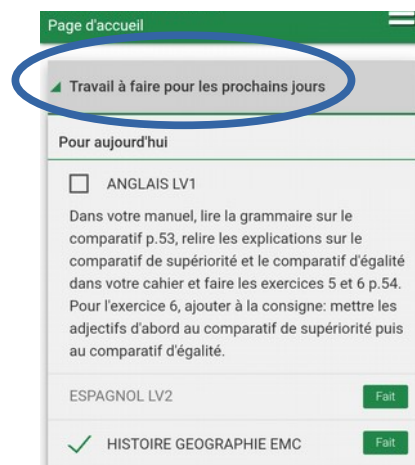
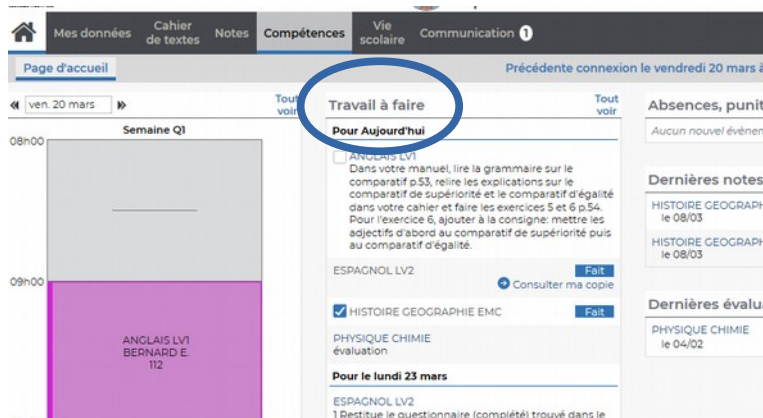


Aide à l'organisation du travail pendant la période de confinement

Les codes : les élèves doivent se connecter avec leurs codes élève (pas les codes parents).
Les parents ne peuvent pas avoir accès à toutes les fonctionnalités, notamment rendre le travail.

Où ? Les élèves trouvent le travail à faire dans le cahier de textes Pronote.

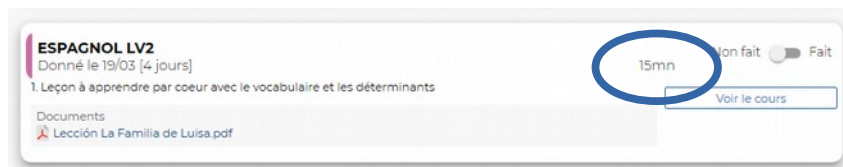


Nous savons que les conditions de travail sont difficiles.

Aucun travail ne sera noté.

Quand un enseignant demande qu'on lui rende un travail, c'est uniquement pour aider ses élèves.

Pour faciliter l'organisation des élèves, le travail à faire est réparti dans la semaine.
L'enseignant indique le temps à passer sur l'activité.



Le lundi, **écrire dans votre agenda** le travail à faire chaque jour de la semaine. Cela permet de savoir quoi faire même quand Pronote ne fonctionne pas.

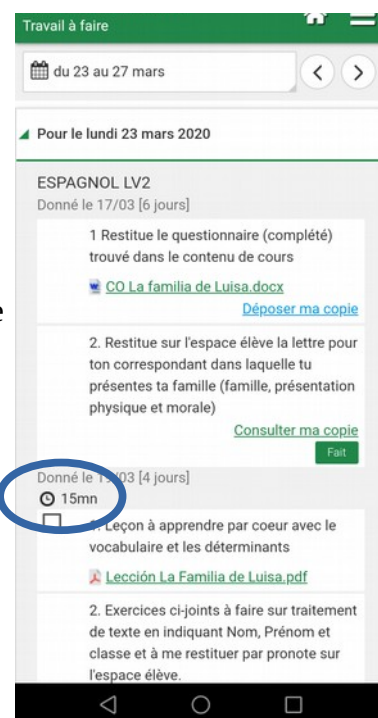
Téléchargez tous les documents pour pouvoir les avoir sans connexion. C'est pratique pour vous et cela permet d'éviter de surcharger les serveurs.

Chaque matin, fixez-vous une heure pour vous mettre à travailler.
Par exemple : tous les matins je décide de travailler de 9h à 11h.
Faites de même pour l'après-midi : par exemple de 14h à 16h.
Prévoyez de petites pauses si besoin.

Fabriquez votre planning de la semaine, comme sur l'exemple de la page suivante.
Aidez-vous du temps indiqué par le professeur sur Pronote lorsque c'est indiqué.

Conseil : connectez-vous au moins une fois par jour sur Pronote pour vérifier qu'il n'y a pas d'information importante.

Exemple : quand un élève demande de l'aide à un professeur, ce professeur peut envoyer un message à toute la classe pour donner une explication à tout le monde.



Travail à faire à la maison | Vue hebdomadaire | du 23 mars au 27 mars

23 Lun. Mars	24 Mar. Mars	25 Mer. Mars	26 Jeu. Mars	27 Ven. Mars
ANGLAIS LV1 Donné le 21/03 [2 jours] ESPAGNOL LV2 Donné le 17/03 [6 jours] ESPAGNOL LV2 Donné le 17/03 [6 jours] ESPAGNOL LV2 Donné le 19/03 [6 jours] 15mn	MATHEMATIQUES Donné le 17/03 [7 jours]	TECHNOLOGIE Donné le 17/03 [8 jours]	EDUCATION MUSICALE Donné le 19/03 [7 jours] FRANCAIS Donné le 12/03 [14 jours]	

Année scolaire :

Horaires	Lundi	Mardi	Mercredi	Jeudi	Vendredi	Samedi	Dimanche
8 h							
9 h	Planning				français		
10 h	anglais	maths		techno	Éducation musicale		
11 h							
12 h							
13 h							
14 h	espagnol						
15 h							
16 h							
17 h							

Comment déposer un document sur Pronote ?

Mes données | Cahier de textes | Notes | Compétences | Vie scolaire | Communication

Page d'accueil | Précédente connexion le vendredi

Travail à faire

Pour Aujourd'hui

- ANGLAIS LV1
Dans votre manuel, lire la grammaire sur le comparatif p.53, relire les explications sur le comparatif de supériorité et le comparatif d'égalité dans votre cahier et faire les exercices 5 et 6 p.54. Pour l'exercice 6, ajouter à la consigne: mettre les adjectifs d'abord au comparatif de supériorité puis au comparatif d'égalité.
- ESPAGNOL LV2 [Consulter ma copie](#)
- HISTOIRE GEOGRAPHIE EMC [Fait](#)
- PHYSIQUE CHIMIE évaluation

Pour le lundi 23 mars

- ESPAGNOL LV2
1 Restitue le questionnaire (complété) trouvé dans le contenu de cours
[CO La familia de Luisa.docx](#) [Déposer ma copie](#)
- ESPAGNOL LV2
1. Leçon à apprendre par coeur avec les déterminants et les déterminants
Lección La Familia de Luisa.pdf

Page d'accueil

Travail à faire pour les prochains jours

Pour aujourd'hui

- ANGLAIS LV1
Dans votre manuel, lire la grammaire sur le comparatif p.53, relire les explications sur le comparatif de supériorité et le comparatif d'égalité dans votre cahier et faire les exercices 5 et 6 p.54. Pour l'exercice 6, ajouter à la consigne: mettre les adjectifs d'abord au comparatif de supériorité puis au comparatif d'égalité.

Pour lun. 23 mars

- ESPAGNOL LV2
1 Restitue le questionnaire (complété) trouvé dans le contenu de cours
[CO La familia de Luisa.docx](#) [Déposer ma copie](#)

Regardons de plus près le travail à faire :


Travail à faire Tout voir

Pour Aujourd'hui

ANGLAIS LV1
Dans votre manuel, lire la grammaire sur le comparatif p.53, relire les explications sur le comparatif de supériorité et le comparatif d'égalité dans votre cahier et faire les exercices 5 et 6 p.54. Pour l'exercice 6, ajouter à la consigne: mettre les adjectifs d'abord au comparatif de supériorité puis au comparatif d'égalité.


ESPAGNOL LV2 Fait
→ Consulter ma copie - Remplacer - Supprimer

HISTOIRE GEOGRAPHIE EMC
Faire la fiche ci-jointe.
viedesfideleschretiens2019.odt
→ Déposer ma copie

HISTOIRE GEOGRAPHIE EMC
Lire la vidéo et retenir les éléments essentiels

https://www.youtube.com/watch?v=Tm07SWe5B_o

PHYSIQUE CHIMIE
évaluation
→ Déposer ma copie

Pour le lundi 23 mars

ESPAGNOL LV2
1. Leçon à apprendre par coeur avec le vocabulaire et les déterminants
 [Lección La Familia de Luisa.pdf](#)

Le professeur me demande de rendre mon travail en ligne. En cliquant sur « déposer ma copie », je dois lui envoyer un fichier : une photo, un document pdf, un document texte ou audio...

Je ne peux envoyer qu'**un seul fichier** :

- si j'écris à la main, je n'écris qu'au recto des feuilles, je les mets côte à côte pour prendre la photo.
- Si besoin, je règle la résolution de la photo pour qu'elle soit moins grosse (le fichier ne peut faire plus de 4 Mega). Sur Android, lorsqu'on veut prendre une photo, on balaye l'écran depuis la gauche ou la droite selon les appareils pour pouvoir **régler la résolution** et la mettre au minimum.

Travail à faire Tout voir

Pour Aujourd'hui

ANGLAIS LV1
 Dans votre manuel, lire la grammaire sur le comparatif p.53, relire les explications sur le comparatif de supériorité et le comparatif d'égalité dans votre cahier et faire les exercices 5 et 6 p.54. Pour l'exercice 6, ajouter à la consigne: mettre les adjectifs d'abord au comparatif de supériorité puis au comparatif d'égalité.

ESPAGNOL LV2 Fait
 → Consulter ma copie - Remplacer - Supprimer

HISTOIRE GEOGRAPHIE EMC
 Faire la fiche ci-jointe.
 viedesfideleschretiens2019.odt → Déposer ma copie

HISTOIRE GEOGRAPHIE EMC
 Lire la vidéo et retenir les éléments essentiels
 https://www.youtube.com/watch?v=Tm07SWe5B_o

PHYSIQUE CHIMIE
 évaluation → Déposer ma copie

Pour le lundi 23 mars

ESPAGNOL LV2
 1. Leçon à apprendre par coeur avec le vocabulaire et les déterminants
 Lección La Familia de Luisa.pdf

J'ai déjà rendu mon travail mais le professeur ne l'a pas encore ramassé : je peux consulter ma copie pour vérifier que j'ai téléchargé le bon fichier, remplacer mon fichier si je veux compléter ou corriger mes réponses, ou supprimer mon fichier si je n'ai pas rendu le bon travail au bon endroit.

J'ai déjà rendu mon travail et le professeur l'a ramassé : je ne peux que consulter ma copie.

Travail à faire

du 23 au 27 mars

▲ Pour le lundi 23 mars 2020

ESPAGNOL LV2
 Donné le 17/03 [6 jours]

1 Restitue le questionnaire (complété) trouvé dans le contenu de cours
 CO La familia de Luisa.docx Déposer ma copie

2. Restitue sur l'espace élève la lettre pour ton correspondant dans laquelle tu présentes ta famille (famille, présentation physique et morale)

Consulter ma copie
Fait

Travail à faire

Tout voir

Pour Aujourd'hui

- ANGLAIS LV1
Dans votre manuel, lire la grammaire sur le comparatif p.53, relire les explications sur le comparatif de supériorité et le comparatif d'égalité dans votre cahier et faire les exercices 5 et 6 p.54. Pour l'exercice 6, ajouter à la consigne: mettre les adjectifs d'abord au comparatif de supériorité puis au comparatif d'égalité.

ESPAGNOL LV2

Fait

→ Consulter ma copie - Remplacer - Supprimer

HISTOIRE GEOGRAPHIE EMC

Faire la fiche ci-jointe.

viedesfideleschretiens2019.odt

→ Déposer ma copie

- HISTOIRE GEOGRAPHIE EMC
Lire la vidéo et retenir les éléments essentiels


https://www.youtube.com/watch?v=Tm07SWe5B_o

PHYSIQUE CHIMIE

évaluation

→ Déposer ma copie

Pour le lundi 23 mars

- ESPAGNOL LV2
1. Leçon à apprendre par coeur avec le vocabulaire et les déterminants
 Lección La Familia de Luisa.pdf

Le professeur a mis un lien pour que je regarde une vidéo ou consulte un document : il me suffit de cliquer sur le lien pour y accéder.

Travail à faire

Tout voir

Pour Aujourd'hui

- ANGLAIS LV1
Dans votre manuel, lire la grammaire sur le comparatif p.53, relire les explications sur le comparatif de supériorité et le comparatif d'égalité dans votre cahier et faire les exercices 5 et 6 p.54. Pour l'exercice 6, ajouter à la consigne: mettre les adjectifs d'abord au comparatif de supériorité puis au comparatif d'égalité.

ESPAGNOL LV2

Fait

→ Consulter ma copie - Remplacer - Supprimer

HISTOIRE GEOGRAPHIE EMC

Faire la fiche ci-jointe.

viedesfideleschretiens2019.odt

→ Déposer ma copie

HISTOIRE GEOGRAPHIE EMC

Lire la vidéo et retenir les éléments essentiels




https://www.youtube.com/watch?v=Tm07SWe5B_o

PHYSIQUE CHIMIE

évaluation

→ Déposer ma copie

Pour le lundi 23 mars

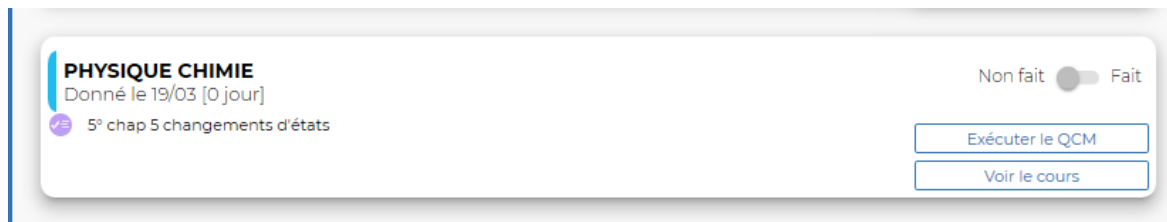
- ESPAGNOL LV2
1. Leçon à apprendre par coeur avec le vocabulaire et les déterminants
 Lección La Familia de Luisa.pdf

Le professeur a mis un document au format pdf.

Pour le lire sur mon téléphone, je peux avoir besoin d'installer un lecteur de pdf : PDFViewer par exemple, ou Adobe reader. Ce sont des applications gratuites.

Si le professeur m'a donné un QCM à faire :

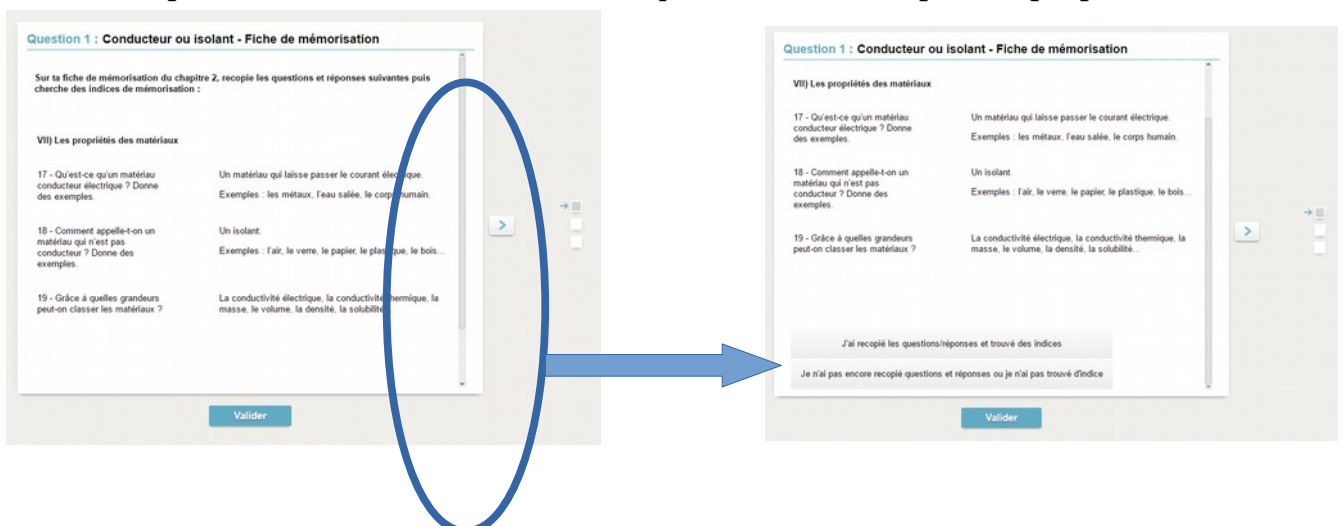
Je fais le QCM en étant connecté avec mes codes, pas ceux de mes parents.
Les réponses seront enregistrées automatiquement.



Au début du qcm, lis les consignes :



Puis réponds aux questions, mais fais attention, parfois il faut utiliser la barre de défilement pour accéder à l'ensemble de la question ou des réponses proposées :



A la fin n'oublie pas de prendre le temps pour regarder attentivement le corrigé.
L'important n'est pas le résultat, mais ce que tu as pu apprendre.

Et rappelle-toi que c'est un ordinateur qui te corrige : parfois il compte faux une de tes réponses alors que tu peux voir avec la correction que tu avais bien répondu.. Un détail ne lui a pas plu : un petit mot avant, un point à la fin, une faute d'orthographe...