



## **SERVICES NUMERIQUES - ARGOS - *la communication avec le collège***

### **CREATION DE VOTRE COMPTE « PARENT »**

Chaque parent et chaque enfant reçoit des identifiants qui sont différents et qui ne donnent pas accès aux mêmes fonctionnalités.

Chaque parent doit activer son compte personnel pour accéder à ARGOS qui donne accès à **PRONOTE** et aux **TELESERVICES**.

### **1 - RECEPTIONNER LA NOTIFICATION DES CODES**

Elle est donnée par l'établissement scolaire. Vous recevrez la notification par courrier ou par mail si vous avez donné une adresse mail. - Vérifier les messages indésirables - .

Objet : accès aux services en ligne de l'établissement

Le COLLEGE Lucie AUBRAC met à la disposition des élèves un ensemble de services.

-- Pour y accéder, allez à l'adresse internet suivante :

<https://ent2d.ac-bordeaux.fr>



Identifiez-vous avec le compte "Education nationale" qui vous a été attribué :

Identifiant : [REDACTED]

Mot de passe (provisoire) : [REDACTED]

Lors de votre première connexion, vous devrez créer un nouveau mot de passe (à conserver pour les prochaines connexions).

Les règles de bon usage de ces services sont précisées dans la charte en vigueur dans l'établissement.

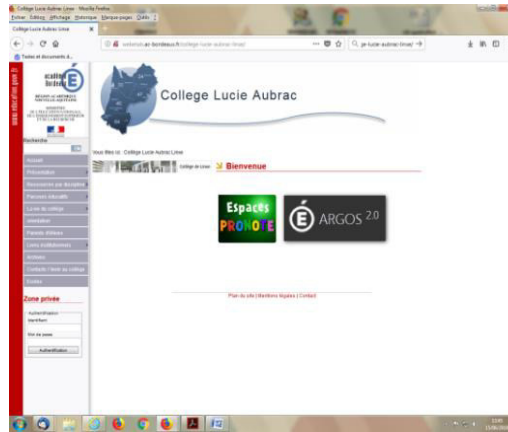
Avec mes encouragements.

Le chef d'établissement


LESTERLIN Sylvie

## 2 - ACCEDER AU PORTAIL

- Soit via le **NOUVEAU** site internet : <http://webtab.ac-bordeaux.fr/college-lucie-aubrac-linxé/>



- Soit avec l'adresse directe : <https://ent2d.ac-bordeaux.fr/argos/>
- soit flasher le QR-code



Cliquez sur le bouton connexion, puis renseignez vos identifiants.

**SCOLARITÉ SERVICES**

votre identifiant  
Saisissez un identifiant

votre mot de passe  
Saisissez un mot de passe


VALIDER

Vous devez changer le mot de passe initial **ATTENTION DE BIEN LE CONSERVER**

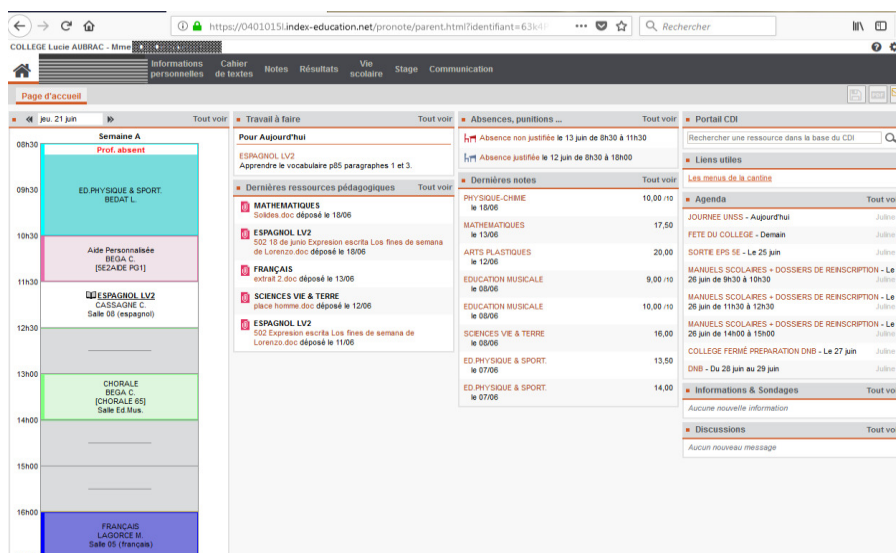
- **Le collège ne sera pas en mesure de vous le redonner -**

Vous recevrez ensuite un mail qui permet de confirmer votre inscription.

## 3 - LES DIFFERENTES FONCTIONNALITES



PRONOTE : Permet de suivre la vie au collège de votre enfant



### Consultation :

- de l'emploi du temps
- des notes et du bulletin semestriel
- du cahier de texte afin de vérifier le travail à faire à la maison
- des notifications d'absences et de retards
- des observations, punitions et sanctions prononcées
- des informations diverses liées à votre enfant
- des menus du collège
- de l'agenda du collège

### Dialogue avec les enseignants et l'administration

## Edition des certificats de scolarité

CF. document annexe PRONOTE « Espace parents »



TELESERVICES : Permet de réaliser les démarches administratives

Bienvenue Mme I  
Dernière connexion le 15/06/2018

SCOLARITÉ SERVICES

ACCUEIL

MON COMPTE

ACCUEIL

VIE SCOLAIRE

FICHE DE RENSEIGNEMENTS

PAIEMENT EN LIGNE DES FACTURES

BOURSE DE COLLÈGE

ESPACE NUMÉRIQUE DE TRAVAIL

COLLEGE LUCIE AUBRAC

CONTACT

SE DÉCONNECTER

MESSAGÉ DE L'ÉTABLISSEMENT

Madame, Monsieur,

Votre enfant est inscrit au collège de Linxe dont j'ai le plaisir d'assurer la direction.

Vous pouvez désormais accéder à divers services en ligne qui vous permettront de suivre sa scolarité.

Les équipes pédagogiques et éducatives de l'établissement mettent tout en [Suite...]

MINISTÈRE DE L'ÉDUCATION NATIONALE

MEN - contact - mentions légales - aide

18.2111

- La fiche de renseignements : elle vous permet de modifier directement votre adresse, vos coordonnées téléphoniques ou votre adresse mail...
- La demande de bourse de collège : vous complétez le dossier directement en ligne.
- Le paiement en ligne des factures, le télépaiement : **NOUVEAU** vous permet de régler vos factures de voyages ou de demi-pension ou autres... directement via le site avec votre carte bancaire. Cette application donne la possibilité également de suivre vos états de paiements.
- La télé-inscription : pour les élèves de 3<sup>ème</sup> qui quittent le collège en fin d'année.

La Pré inscription pour le lycée se fait en ligne.