



pix

**La nouvelle plateforme des compétences
numériques des élèves**



La nouvelle certification des compétences numériques des élèves

- Le **service public** en ligne pour évaluer, développer et certifier ses compétences numériques.
- Le rôle de Pix est d'aider le système éducatif à amener chaque élève à mesurer, développer et valoriser **ses compétences numériques**.
- Pix a vocation à devenir le **standard** de l'**évaluation** et de la **certification** des compétences numériques pour les **professionnels** d'aujourd'hui et de demain.

**La certification Pix remplace officiellement le B2i.
Elle certifie les compétences numériques de tous les élèves de France.**



Mesurer ses compétences numériques.

5 domaines – 16 compétences sur 8 niveaux, de débutant à expert

Domaine 1 : Information et données

- Mener une recherche et une veille d'information
- Gérer des données
- Traiter des données

Domaine 2 : Communication et collaboration

- Interagir
- Partager et publier
- Collaborer
- S'insérer dans le monde numérique

Domaine 3 : Création de contenu

- Développer des documents textuels
- Développer des documents multimédia
- Adapter les documents à leur finalité
- Programmer

Domaine 4 : Protection et sécurité

- Sécuriser l'environnement numérique
- Protéger les données personnelles et la vie privée
- Protéger la santé, le bien-être et l'environnement

Domaine 5 : Environnement numérique

- Résoudre des problèmes techniques
- Construire un environnement numérique



Première phase pour vos enfants : Le diagnostic et l'Exploitation des données pour l'accompagnement

Chaque élève peut accéder à son compte personnel via l'ENT OSÉ (anciennement Argos) pour développer ses compétences et collecter des "Pix".

Le profil Pix des élèves pourra être complété de 2 manières :

- En **autonomie** à partir de son compte personnel, l'élève peut passer l'intégralité des tests en autonomie à partir de son compte Pix. Il enrichit ainsi son profil, compétence après compétence.
- Par **invitation à un parcours de test** : L'élève est invité par son enseignant à réaliser un parcours de test (= un test portant sur une compétence). Contrairement au positionnement en autonomie, le parcours de test permet à l'élève d'envoyer ses résultats à son enseignant. Les parcours de test sont paramétrés et générés par l'enseignant à partir de Pix Orga, la plateforme dédiée à l'évaluation et au suivi pédagogique des élèves.



Première phase pour vos enfants : Le diagnostic et l'Exploitation des données pour l'accompagnement

Chaque élève peut accéder à son compte personnel via l'ENT OSÉ (anciennement Argos) pour développer ses compétences et collecter des "Pix".

Exploitation des données pour l'accompagnement

- *Suivi de l'avancée de la campagne*
 - *Visualisation des résultats des élèves et mesure de la progression des élèves, individuellement et/ou collectivement*
-
- Par **invitation à un parcours de test** : L'élève est invité par son enseignant à réaliser un parcours de test (= un test portant sur une compétence). Contrairement au positionnement en autonomie, le parcours de test permet à l'élève d'envoyer ses résultats à son enseignant. Les parcours de test sont paramétrés et générés par l'enseignant à partir de Pix Orga, la plateforme dédiée à l'évaluation et au suivi pédagogique des élèves.



Première phase pour vos enfants : Le diagnostic et l'Exploitation des données pour l'accompagnement

Chaque élève peut accéder à son compte personnel via l'ENT OSÉ (anciennement Argos) pour développer ses compétences et collecter des "Pix".

Exploitation des données pour l'accompagnement

- *Suivi de l'avancée de la campagne*
- *Visualisation des résultats des élèves et mesure de la progression des élèves, individuellement et/ou collectivement*

Les enseignants pourront, à partir du diagnostic, intégrer à leurs situations d'enseignement disciplinaire le travail de ces compétences, en prenant en compte ce que les élèves savent déjà faire, ou doivent acquérir.



Deuxième phase pour vos enfants : La certification

- Le **test de certification** est généré de façon **spécifique à chaque candidat**.

- Il a pour but de **vérifier la sincérité du profil de compétences Pix** que le candidat a obtenu à partir des tests de positionnement réalisés en autonomie et/ou en participant aux campagnes de parcours de test proposées par les professeurs.

- Il est généré en fonction du profil Pix du candidat :
 - il est défini à partir des niveaux atteints sur ce profil,
 - il ne porte que sur les compétences évaluées dans ce profil,
 - il est constitué de variantes d'épreuves réussies lors des tests de positionnement.

- Le test est constitué de 3 épreuves au maximum par compétence évaluée et sera d'une durée de 2h.

- La certification est valable 3 ans.

NB : un élève ne pourra voir son profil certifié qu'à la condition qu'il se soit positionné sur au moins 5 des 16 compétences numériques.



Deuxième phase pour vos enfants : La certification

[Video sur la certification](#)



Chemin pour accéder à pix



argos bordeaux



Tous

Maps

Actualités

Images

Shopping

Plus

Paramètres

Outils

Environ 1 290 000 résultats (0,37 secondes)

ENT Argos - Argos 2.0

<https://ent2d.ac-bordeaux.fr> › argos ▾

Argos 2.0, Portail académique.

Argos 2.0

<https://ent2d.ac-bordeaux.fr> ▾

Argos 2.0, Portail académique.

Vous avez consulté cette page 2 fois. Dernière visite : 13/10/19






Chemin pour accéder à pix



Page choix de l'authentification

Vous souhaitez vous authentifier en tant que

-  **Élève ou Parent**
-  **Personnel de l'académie**
-  **Invité ou Gest. ARGOS**

Pour des raisons de sécurité, veuillez vous déconnecter et fermer votre navigateur lorsque vous avez fini d'accéder aux services authentifiés.

Powered by [Shibboleth Discovery Service](#)



Chemin pour accéder à pix

SCOLARITÉ SERVICES

Bienvenue sur Scolarité services qui vous propose différents services en ligne de l'éducation nationale

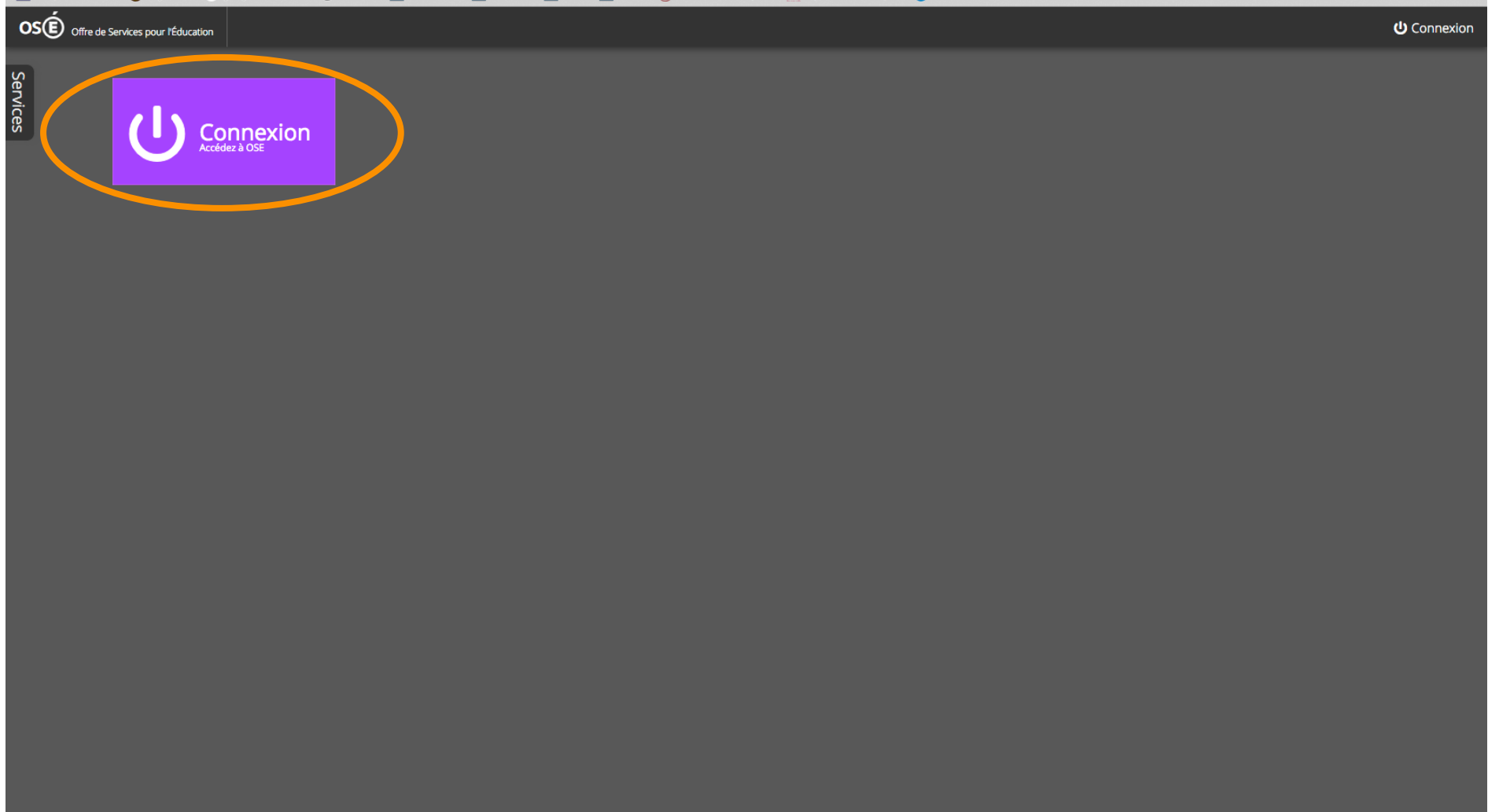
Aide pour la première connexion des parents

The screenshot shows the login page for 'Scolarité Services'. It features two main sections: 'Je me connecte avec mon compte ATEN' and 'Je me connecte avec FranceConnect'. The ATEN section includes input fields for 'votre identifiant' and 'votre mot de passe', a 'VALIDER' button, and links for 'identifiant oublié?' and 'mot de passe oublié?'. The FranceConnect section features a button labeled 'S'identifier avec FranceConnect' and a link 'Qu'est-ce que FranceConnect?'. An orange circle highlights the ATEN login section.

Si vous avez besoin d'aide dans l'activation ou la gestion de votre compte teleservices,
Cliquez sur le lien suivant : [guide parents et eleves](#)



Chemin pour accéder à pix





Chemin pour accéder à pix

The screenshot shows a dark-themed interface for 'OSÉ Offre de Services pour l'Éducation'. The top navigation bar includes 'Espace Enseignant' and 'CLG TOULOUSE LAUTREC', with a user profile for 'KATIA PIANELLI'. A vertical 'Services' menu is on the left. The main area contains a grid of service icons: Médiacentre (circled in orange), e-sidoc, Site Collège Toulouse Lautrec, Arena, Médiathèque, PRONOTE, m@gistère, Folios, ILIAS, Trousse numérique, Blogpeda, eduMedia, lesite.tv, Webmail Acad., and KNE.

Service	Icon Description
Médiacentre	Book icon
e-sidoc	Document with 'e' icon
Site Collège Toulouse Lautrec	Link icon
Arena	'É' in a circle icon
Médiathèque	Headphones icon
PRONOTE	'P.N.' icon
m@gistère	Person at computer icon
Folios	Starburst icon
ILIAS	Pencil icon
Trousse numérique	Clipboard with pencil icon
Blogpeda	'W' in a circle icon
eduMedia	Three curved arrows icon
lesite.tv	Right arrow icon
Webmail Acad.	@ symbol icon
KNE	'K N E' stacked icon



Chemin pour accéder à pix

OSÉ Offre de Services pour l'Éducation Espace Enseignant CLG TOULOUSE LAUTREC KATIA PIANELLI

Médiacentre


Abonnements Mes sélections

Rechercher une ressource

Nom de la ressource

+ Plus d'options


Ressource 1 sur un total de 1

 **Pix**
GAR
GIP PIX
re ressources d'entrainement et d'accompagnement scolaire

« ‹ 1 › »



Chemin pour accéder à pix



[Profil](#)

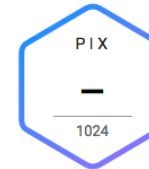
[Parcours](#)

[Certification](#)

[Aide](#)

KATIA PIANELLI ▾

Vous avez 16 compétences à tester.
On se concentre et c'est parti !



INFORMATION ET DONNÉES

Mener une recherche et une veille d'information

NIVEAU

INFORMATION ET DONNÉES

Gérer des données

NIVEAU

INFORMATION ET DONNÉES

Traiter des données

NIVEAU

COMMUNICATION ET COLLABORATION

Interagir

COMMUNICATION ET COLLABORATION

Partager et publier

COMMUNICATION ET COLLABORATION

Collaborer

COMMUNICATION ET COLLABORATION

S'insérer dans le monde numérique



Chemin pour accéder à pix



Vous souhaitez participer
à un parcours de test

Saisissez le code du parcours

Commencer mon parcours



Téléchargement légal de logiciel de bureautique : *libre openoffice*

1- Faire une recherche en tapant : « openoffice »

Google search results for "openoffice". The search bar shows "openoffice" and the results indicate approximately 18,300,000 results found in 0.52 seconds. The top result is "Apache OpenOffice" with the URL "https://www.openoffice.org" circled in orange. Below this are several other search results, including "Télécharger OpenOffice (gratuit) - Comment Ça Marche" and "Télécharger OpenOffice.org - 01net.com - Telecharger.com".

Apache OpenOffice
<https://www.openoffice.org> > ...

Projet francophone Apache OpenOffice. Ce site a pour but d'apporter outils et ressources aux francophones pour le téléchargement, l'utilisation et le ...

Télécharger
Télécharger Apache OpenOffice
4.1.7 en français. Windows ...

Télécharger OpenOffice.org
Apache OpenOffice 4.1.7 est disponible · Produits ...

[Autres résultats sur openoffice.org](#)

Télécharger OpenOffice (gratuit) - Comment Ça Marche
<https://www.commentcamarche.net/download/telecharger-92-openoffice>
★★★★★ Note : 4,3 - 1 609 votes - Gratuit - Windows
OpenOffice est probablement la meilleure alternative gratuite à la suite Microsoft Office. La qualité de cette suite bureautique est telle que de nombreuses ...

Télécharger OpenOffice.org - 01net.com - Telecharger.com
https://www.01net.com/windows/Bureautique/editeur_de_texte/fiches
OpenOffice.org est une suite bureautique de qualité professionnelle qui comporte tous les outils nécessaires à la plupart des utilisateurs : traitement de texte, ...

OpenOffice.org — Wikipédia
<https://fr.wikipedia.org/wiki/OpenOffice>
OpenOffice.org est un projet né le 13 octobre 2000 à l'initiative de Sun Microsystems en vue de produire une suite bureautique libre et gratuite fondée sur ...

Licence: Licence publique générale limitée G... Langues: ۞ et anglais
Développé par: Sun Microsystems Environnement: Machine virtuelle Java

OpenOffice.org
Tableur

Calc est le tableur appartenant aux suites bureautiques libres LibreOffice et Apache OpenOffice. Wikipédia

Dernière version : 4.1.6 (18 novembre 2018)
Première version : 1.0 (1^{er} mai 2002)
Version avancée : 3.4 Beta (12 avril 2011)
Système d'exploitation : Linux, Microsoft Windows, Solaris et macOS
Type : Suite bureautique
Langages de programmation : Java, C++

Recherches associées Voir d'autres éléments (plus de 15)

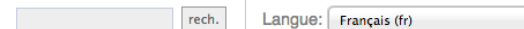
VLC media player LibreOffice Avast Software Microsoft Word Microsoft Excel

[Signaler un problème](#)



Téléchargement légal de logiciel de bureautique : *libre openoffice*

2- Cliquer sur télécharger



Apache OpenOffice 4.1.7 est disponible

home » fr

Produits | Télécharger | Support | Modèles | Extensions | Participer

Information

Besoin d'aide ?

Documentation

Participer

Modèles

Projet francophone Apache OpenOffice

Ce site a pour but d'apporter outils et ressources aux francophones pour le téléchargement, l'utilisation et le développement de la suite bureautique libre OpenOffice

Télécharger Apache OpenOffice
version : 4.1.7 (FR)

La 4.1.7 est disponible

L'équipe de développement Apache vous offre désormais la version 4.1.7 de Apache OpenOffice. Consultez la [liste des nouveautés](#). N'hésitez pas à vous mettre à jour...

Extensions

Depuis la version 2.4 de nombreuses [extensions](#) (addons / greffons) développées par la Communauté sont disponibles pour enrichir les fonctions de OpenOffice. Les utilisateurs en ont sélectionnées quelques-unes qu'ils jugent indispensables. Découvrez la [liste de leurs recommandations](#)



Téléchargement légal de logiciel de bureautique : *libre openoffice*

3- choisir son système d'exploitation

The screenshot shows the Apache OpenOffice 4.1.7 download page. At the top left is the Apache OpenOffice logo with the tagline "La suite bureautique libre et gratuite". To the right, there is a search bar with "rech." and a language dropdown menu set to "Français (fr)". Below the header, a navigation bar contains "home » fr » Télécharger" and a list of links: "Produits | Télécharger | Support | Modèles | Extensions | Participer". The main heading reads "Télécharger Apache OpenOffice 4.1.7 en français". Underneath, there are three main categories for operating systems: "Système Microsoft Windows", "Système Apple macOS", and "Distribution Linux (mode 32 ou 64 bits)". Each category has a corresponding icon and a green button with a downward arrow. The Windows button is labeled "Windows pour XP, 7 à 10". The macOS button is labeled "macOS Processeur Intel". The Linux section has four buttons: "Linux RPM" (for Fedora, Mandriva...), "Linux DEB" (for Ubuntu, Debian...), "Linux RPM x64" (for Fedora, Mandriva...), and "Linux DEB x64" (for Ubuntu, Debian...).

4- Se laisser guider jusqu'au téléchargement de la suite bureautique



MINISTÈRE
DE L'ÉDUCATION
NATIONALE ET
DE LA JEUNESSE

pix

Je vous remercie