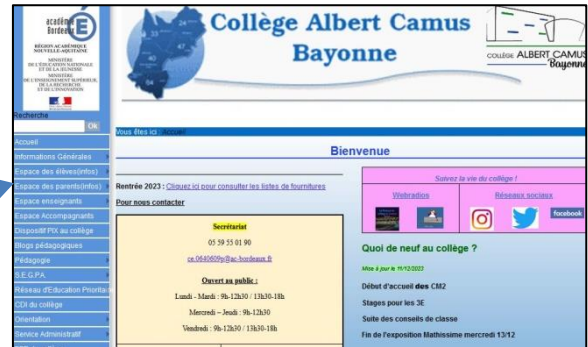


Remplir la fiche dialogue orientation en ligne

A l'attention des parents d'élèves de 3^e

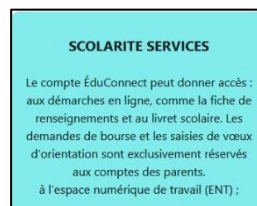
Dans un 1^{er} temps, vous avez jusqu'au **09/02/2024** pour compléter en ligne les vœux d'orientation depuis l'espace « parents » du collège.

- ① Lancer votre navigateur (ex : mozilla)
- ② Taper l'adresse : www.collegecamus.net
- ③ Dans la rubrique «**ESPACE DES PARENTS**», cliquer sur **Accès aux outils numériques**



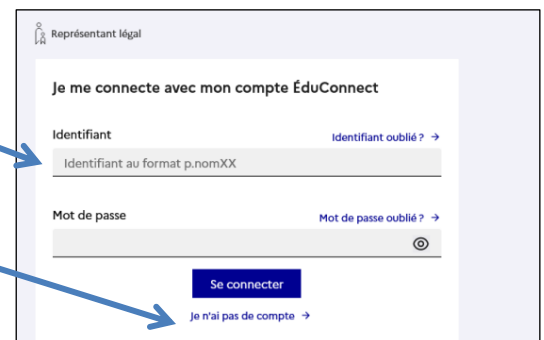
4) Cliquer sur le bouton «**SCOLARITE SERVICES**»

5) Cliquer sur le bouton «**Elève ou parent** » puis «**Représentant légal** »



6) Taper **les identifiants** qui vous ont été communiqués

Ou
si vous n'avez jamais activé votre compte :
cliquer sur «**je n'ai pas de compte** ».
Vous pourrez activer votre compte avec votre numéro de téléphone portable



Si vous avez des difficultés pour vous connecter, signalez –le par mail à :

aideinformatique.camus@ac-bordeaux.fr

7) Vous accédez au portail

8) Choisir la rubrique « Mes services »

9) Vous accéder dans **l'onglet orientation** aux vœux provisoires (**Intentions provisoires**) à formuler en janvier 2024.

