

PROJET 2014 / 2015 : ELEVES DE CAP MENUISERIE - LYCEE PRE DE CORDY - SARLAT

THEME : MOBILIER ET DESIGN




Cette année, nous avons décidé de nous intéresser au design ! Nous avons baptisé notre thème « Mobilier et Design » et avons présenté nos réalisations au Festival des Lycéens de Cenon / Bordeaux..

1) Le projet :

On a demandé aux petits gars de dessiner le meuble de leur rêve !!!


Bon d'accord ils ne rêvent pas tous de meuble à cet âge la....

Moi aussi je rêvais d'autre chose à leur âge....




2) La méthode :

Pour les aider, on a demandé à deux designers de nous accompagner dans notre projet : M. Vincent Becheau et Mme Marie Laure Bourgeois. On a dessiné des meubles ensemble, réfléchi aux formes, dimensions ...



Après quoi, lorsqu'on a retenu les meubles qu'on a voulu fabriquer, ben comme d'habitude, on commence par faire les plans ou les épures C'est pas le plus drôle, mais bon on peut pas y échapper !




Une épure c'est un « plan simplifié » à l'échelle 1 !



Si ton épure est juste, c'est un bon début !
Si elle est fausse, vaut mieux la refaire !!!





3) Et c'est parti pour les usinages, montages, collages, mortaisages et autres misères !




Attention la les gars ils bossent !!!

Il parait que ce sont des moules ??





*Z'auraient pas pu faire
un peu plus droit
non ?*

*Me demande bien à
quoi ça va
ressembler ???*




*C'est quoi ça
une piste de
skate ?*



4) Après les usinages : Les montages !

Mais où sont-ils
allés chercher
tout ça ???



5) Et voilà quelques résultats :



Tabouret en châtaignier et
peuplier



Chaise longue en lamellé-collé (*entretoises réalisées
par les Bac Pro technicien d'usinage du lycée*)



Table basse réalisée en peuplier, iroko et marqueterie en érable
sycomore et palissandre



Table basse en bois de bout (*avant
ponçage*)



Piètement en S (*inachevé*)