


Prévention du COVID-19 (coronavirus)



Comment se laver les mains ?

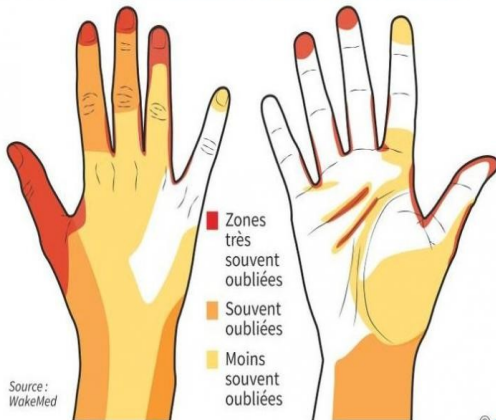
La température de l'eau importe peu mais le **temps de frottage avec le savon** joue sur l'élimination des virus et autres micro-organismes :

• 20 secondes, c'est le minimum ;

• **30 secondes c'est plus sûr.**

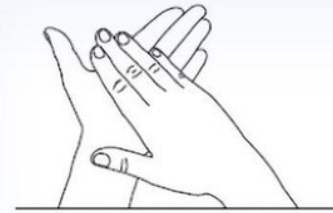
De toute façon, il faut bien ça pour nettoyer soigneusement tous les recoins (voir schéma) sans oublier l'intérieur des doigts, les ongles et les poignets.

CORONAVIRUS : LE LAVAGE DES MAINS

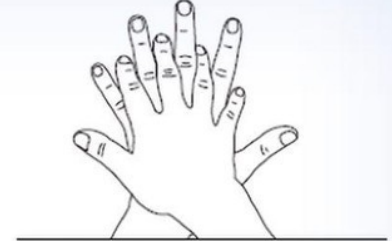


Pour atteindre les 30 secondes, **il suffit de chanter « Joyeux anniversaire » deux fois !** Actionnez le robinet avec le coude, rincez soigneusement et séchez de même, avec un rouleau de tissu propre, une serviette à usage unique ou un sèche-linge électrique.

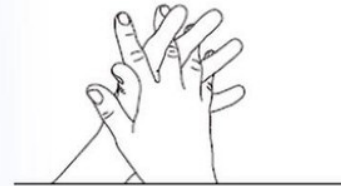
La friction est réalisée en 7 points et renouvelée autant de fois que possible dans la durée impartie. Cette durée sera d'au moins 20 secondes et à définir en fonction du produit.



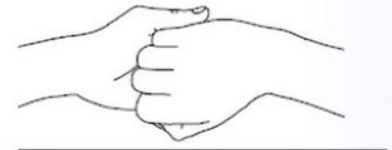
1 Paume sur paume
Désinfection des paumes



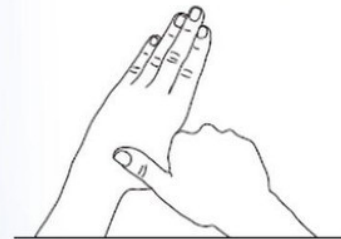
2 Paume sur dos
Désinfection des doigts et des espaces interdigitaux



3 Doigts entrelacés
Désinfection des espaces interdigitaux et des doigts



4 Paume/doigts
Désinfection des doigts



5 Ponces
Désinfection des ponces



6 Ongles
Désinfection des ongles



7 Poignets