

# LES P'TITS CURIEUX

Décembre 2018

Enfin un journal pour le collège!

Présentation du club journal

Que fait le monde à Noël?



Coucou chers collégiens! "Les p'tits curieux" est un club constitué de neuf enfants de la 6ème à la 5ème ♥. Chaque période sortira un journal sur des thèmes variés en fonction des événements. Des rôles ont été attribués par les adultes

responsables de ce club en fonction des préférences des participants. Cette activité a lieu tous les lundis de 12h30 à 13h20. Ce club est fait pour vous faire découvrir les actualités de notre collège ! Les élèves responsables des interviews en feront une chaque mois . Toutes les idées sont les bienvenues dans **la boîte à idées** situées en **F3** .

Bon, je ne vous en dis pas plus et venez vite nous retrouver sur le premier numéro des p'tits curieux!

Encadrant la rédaction (de gauche à droite: Luciana, Kelyan, Alexis, Fiona, Anna, Mathéo, Juliette) nous vous présentons les mascottes de notre journal:


Paul




La rédaction



Marguerite





Pour ce premier numéro, nous vous proposons quelques références littéraires, filmographiques, culinaires en anglais, espagnol et français.

Nous attendons également vos idées via **la boîte à idées** en salle **F3**.

Ainsi retrouvez d'abord "Un chant de Noël de Charles

Dickens...illustré par William Geldart

*"C'est la veille de Noël, les rues sont animées et chacun prépare joyeusement le réveillon. Le vieux Scrooge, avare et solitaire, est furieux. Il refuse l'invitation de son neveu et s'enferme chez lui. C'est alors que le fantôme de son ancien associé lui apparaît, suivi bientôt de trois autres spectres, plus inquiétants les uns que les autres. Scrooge est entraîné malgré lui dans un fabuleux voyage à travers le temps. «J'ai tenté, à travers ce petit livre plein de fantômes, de donner forme à une Idée qui ne doit en aucun cas fâcher*

*mes lecteurs, ni les monter les uns contre les autres, ou contre la saison, ou contre moi-même. Qu'elle hante agréablement leurs maisons, et que personne ne souhaite jamais la faire disparaître.»*



La petite fille aux allumettes de Hans Christian Andersen

*"Il faisait effroyablement froid ; il neigeait depuis le matin ; il faisait déjà sombre ; le soir approchait, le soir du dernier jour de l'année. Au*

*milieu des rafales, par ce froid glacial, une pauvre petite fille marchait dans la rue : elle n'avait rien sur la tête, elle était pieds nus. Lorsqu'elle était sortie de chez elle le matin, elle avait eu de vieilles pantoufles beaucoup trop grandes pour elle. Aussi les perdit-elle lorsqu'elle eut à se sauver devant une file de voitures ; les voitures passées, elle chercha après ses*

*chaussures ; un méchant gamin s'enfuyait emportant en riant l'une des pantoufles ; l'autre avait été*





## Noël dans le monde

### ANGLETERRE

Les anglais ont des codes couleurs qui sont vert et rouge .Ils envoient des cartes a la famille qu'ils accrochent sur le mur et les ouvrent le 6 janvier, jour des rois Mages.

### LE LIBERIA

ils n'ont pas de sapins mais un palmier,au pied duquel on mes des bonbons,du savon et du cotons,avant d'aller jouer au foot et de faire un feu d'artifice à la tombée de la nuit.

### NOUVELLE ZÉLANDE

A cause des saisons ils fêtent Noël en été.

### BRÉSIL

Le Brésil est un pays très catholique,des pièces de théâtre sont faites sur la naissance de Jésus .Les décorations sont mises mi-novembre. Ils se retrouvent en famille. Les plats sont : de la morue,du poulet ,de la soupe de crevette ou le

« prato tipico de natal » et le gâteau le pannetonne .



**NOEL RUSSE**

Petites clochettes et petites cloches,  
Sonnent et résonnent au cou des chevaux.  
Petite musique, le vent qui l'emporte,  
Répét' avec nous tous, Noël, Noël, Noël.

**Refrain :**  
Lalalala  
Lalalala

Poussière de neige, dentelle légère,  
Tourn' et tourbillonne autour des chevaux.  
Doux floccon qui danse, fleurit les crinieres,  
Parure de fête, Noël, Noël, Noël.

**Refrain**

Vitesse grisante du traîneau rapide,  
Notre cœur va battre au trot des chevaux.  
Quand viendra la danse près de l'arbre en fête  
Nous dirons à perrie, Noël, Noël, Noël.

**Refrain**

Danse d'espérance, danse des étoiles,  
Soleil nous eclaire, c'est un jour nouveau.  
Le ciel illumine ! Que les oiseaux chantent,  
Le printemps s'apprête, Noël, Noël, Noël.

Pendant longtemps la Russie ne fêtait pas Noël car il y avait une dictature communiste . Maintenant, ils fêtent Noël le 6 janvier jour de l'arrivée des rois Mages ,ils sont orthodoxes .Ils ne doivent pas manger avant la premier étoile.Ils ont une perche avec une étoile au bout et chantent de maison en maison.

<https://www.youtube.com/watch?v=6k2kmylHrHo>

Sais tu que le « turrón » est une sucrerie traditionnelle pendant les fêtes de fin d'année en Espagne ?

Voici une recette facile trouvée sur Internet à l'adresse suivante :

[https://www.youtube.com/watch?v=RZ83NGCf\\_Pk](https://www.youtube.com/watch?v=RZ83NGCf_Pk)

Turrón blando o de Jijona. Receta fácil.

Pour une plaque de « turrón de Jijona ». Receta fácil. Ingrédients

300 g d'amandes mondées. 40 g de miel de fleur d'oranger. 130

g de sucre. 60 g de chocolat blanc.



### « turrón de Jijona »

Réalisation. faire dorer les amandes au four à 200°C. Laisser refroidir. Beurrer un moule et le chemiser d'un rectangle de papier cuisson. Une fois les amandes froides, les mixer avec le chocolat blanc, le sucre et le miel. Bien mélanger. Verser le mélange dans le moule et

compacter avec une grande cuillère. Continuer à bien compacter avec les doigts. Mettre le moule au réfrigérateur au mois 4 heures. Après, démouler et déguster.

[https://www.youtube.com/watch?v=RZ83NGCf\\_Pk](https://www.youtube.com/watch?v=RZ83NGCf_Pk)



### Individual apple crumble

①Ingredients : Filling: 1 apple, peeled, cored, and sliced into small cubes 1 tablespoon brown sugar ¼ teaspoon ground cinnamon  
Topping: 3½ tablespoons (30 g) flour 2 tablespoons (25g) brown sugar 2 tablespoons (30g) unsalted butter, melted

②Instructions : Preheat oven to 350F/180C. To make the apple filling: In a small bowl, toss apples with sugar and cinnamon. Divide apples into 2 individual ramekins, and press them slightly. Set aside. To make the topping: Mix flour and sugar, then add melted butter. Mix with a fork, until mixture clumps together into crumbly balls. Sprinkle crumble evenly on top of the apple mixture. Bake for about 30 minutes, until topping is golden brown and apples are tender. Serve warm and top with vanilla ice cream if you want (how can you not want ?).





Quelques films à voir ou à revoir

<https://www.youtube.com/watch?v=p7DgXo16bhg>  
[https://www.youtube.com/watch?v=C7\\_6H34Q2YM&index=8&list=PLPBR\\_QGjwR8BZ3E19heMQcOgut\\_PcBtJ](https://www.youtube.com/watch?v=C7_6H34Q2YM&index=8&list=PLPBR_QGjwR8BZ3E19heMQcOgut_PcBtJ)

Lorem Ipsum

pour passer un bon moment

## D'autres idées en français...




### ▲ L'apprenti Père Noël L'histoire

Avant de prendre sa retraite, le Père Noël doit obligatoirement choisir un apprenti appelé à le remplacer. Les critères de choix sont fixes : L'apprenti devra se prénommer Nicolas, être orphelin et avoir le cœur pur. Il y a bien un petit garçon qui répond parfaitement à ces critères, mais avec son vertige et son manque de confiance en lui, la mission est loin d'être remplie. La Père Noël voudra-t-il et pourra-t-il former cet apprenti ? Pourquoi on l'aime ? Ce très joli conte est facilement accessible aux plus petits. Humour et émotion sont au rendez-vous et raviront les plus jeunes comme les plus grands. Pour qui Dès 3 ans  
1h18

### ▼ Le Pôle express L'histoire

Alors qu'il commence à sérieusement douter de l'existence du Père Noël, un jeune garçon embarque à bord d'un train mystérieux : Le Pôle express, destination le pôle Nord. Le jeune aventurier et ses compagnons de voyage embarqués dans cette aventure vont découvrir leurs capacités et toutes leurs richesses. Pourquoi on l'aime ? Parce que c'est un film magique. Un conte drôle mais profond mis en valeur par une technique d'animation hors du commun. Des décors splendides pour une ambiance 100% Noël.  
Pour qui Dès 6 ans  
1h36



Px

# Amuse-toi!



▲ **Rébus!**  
 Découvre les phrases que le magicien a transformées en dessins!

Attention! L'emoji est très content!



▼ **Le labyrinthe!**  
 Trouve le bon chemin pour que le père Noël puisse rejoindre sa hotte!

La hotte est remplie de cadeaux!



◀ **La masse!**  
 Trouve la masse de chaque jouet de la hotte du père Noël!

Quelle est la masse d'un camion?

Quelle est la masse d'une poupée?

Quelle est la masse totale?