


Comment faire une recherche documentaire.

Je cerne le sujet.

- Faire le point sur ses connaissances (cours et manuel scolaire).
- Traduire le sujet en mots-clés.
- Consulter le dictionnaire.

ÉTAPE 01



ÉTAPE 02

J'utilise le portail e-sidoc.




- Aller sur Argos, brique rouge "e-sidoc".
- Taper les mots-clés en recherche avancée.

Je sélectionne les documents.


- Noter les références des documents choisis (cote du livre, nom du magazine, numéro, date, adresse URL pour les sites...)

ÉTAPE 03



ÉTAPE 04

Je prélève et j'organise l'information.



- Assembler les documents par thèmes.
- Prendre des notes sans tout recopier.
- Choisir des illustrations, des schémas.
- Faire un plan au brouillon.

Je traite puis présente l'information.

ÉTAPE 05

- Formuler l'information avec ses propres mots.
- Rédiger proprement sa production en citant ses sources, sur le support final.

