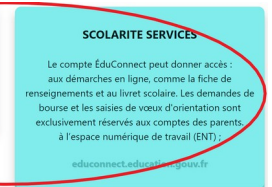



# PARENTS

Cette année encore, nous vous proposons de suivre la scolarité de votre enfant sur l'Espace Numérique du collège.

Pour accéder aux outils numériques :

- 1) Lancer votre navigateur (ex : mozilla)
- 2) Taper l'adresse : [www.collegecamus.net](http://www.collegecamus.net)
- 3) Dans la rubrique « ESPACE DES PARENTS » cliquer sur ACCES AUX OUTILS NUMERIQUES



- 4) Cliquer sur une « brique » verte
  - 5) Cliquer sur le bouton « ELEVE OU RESPONSABLE D'ELEVE (Éduconnect) »
- Attention :** Pour les parents qui ont déjà utilisé l'ENT l'an dernier, ou qui ont déjà un enfant scolarisé dans le secondaire, les identifiants et mots de passe ne sont pas **modifiés cette année**. Vous utiliserez encore le service d'authentification **EduConnect avec les mêmes identifiants que l'année dernière**. Le point 6 ne concerne que les parents dont l'ainé de leurs enfants entre en 6ème.

- 6) Création de ses identifiants :

Les responsables peuvent s'auto-inscrire pour activer leur compte EduConnect via SMS. Voir fenêtre ① ci contre. Voici ci-dessous la démarche :

À la première connexion :

1. cliquez sur « Je n'ai pas de compte »
2. cliquez sur le bouton 'Activer mon compte', indiquez votre nom, prénom et numéro de téléphone portable
3. renseignez le code de validation reçu par SMS et la date de naissance de votre(vos) enfant(s)
4. notez **vos** identifiant **EduConnect** et choisissez votre mot de passe, votre compte est activé

**Pour les connexions suivantes, vous utiliserez votre identifiant EduConnect et ce mot de passe.**

**En cas de problème :** [aideinformatique.camus@ac-bordeaux.fr](mailto:aideinformatique.camus@ac-bordeaux.fr) en précisant la nature du problème et la classe de votre enfant.

**Remarque :** Les responsables peuvent également utiliser un compte via FranceConnect ②. (Par exemple si vous payez déjà vos impôts en ligne)



J'accède aux services numériques des établissements scolaires

Je simplifie mes accès avec FranceConnect



J'utilise mes identifiants EduConnect

**Identifiant**

**Mot de passe**



[Identifiant perdu](#)

[Mot de passe perdu](#)

OU

[Je n'ai pas de compte](#)

### Démarche :


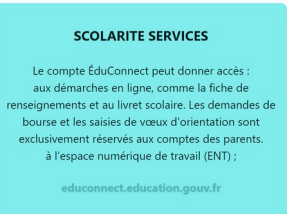
**I)** Vous vous connectez en tant que parents sur l'ent Osé avec les identifiants créés avec une des deux démarches vues précédemment 6). Ces identifiants resteront inchangés jusqu'en classe de Tle de votre enfant pour le suivi de sa scolarité. Ils vous permettront de l'inscrire au lycée en classe de 3eme, de faire une demande de bourses au collège.

En cas d'oubli cliquer sur [Identifiant perdu](#) ou encore [Mot de passe perdu](#).

Vous retrouverez l'aide nécessaire sur le site du collège dans « Espace des parents » et « Différentes aides » puis « Aides parents comment créer un compte ».

Une adresse mail est également à votre disposition : [aideinformatique.camus@ac-bordeaux.fr](mailto:aideinformatique.camus@ac-bordeaux.fr)

### **II )** Vous accédez au portail

 <p><b>PRONOTE</b> Vie scolaire, résultats, communication avec le collège... 0640609p.index-education.net</p>	<p><b><u>Pronote :</u></b> Outil pour le suivi scolaire des élèves/Saisie des absences en classe/emploi du temps / Notes et bulletins scolaires/Evaluation par compétences/et cahier de texte</p> <p><b><u>Remarque :</u></b> Le cahier de texte en ligne permet de consulter les devoirs et séances réalisées par la classe de votre enfant. C'est un moyen de vérifier le travail à faire. C'est surtout le moyen de récupérer les devoirs en cas d'absence. Vous y trouverez également l'emploi du temps, les modifications et remplacements de cours.</p>
 <p><b>SCOLARITE SERVICES</b> Le compte EduConnect peut donner accès : aux démarches en ligne, comme la fiche de renseignements et au livret scolaire. Les demandes de bourse et les saisies de vœux d'orientation sont exclusivement réservés aux comptes des parents. à l'espace numérique de travail (ENT) ; educonnect.education.gouv.fr</p>	<p><b><u>Scolarité services :</u></b> Pour gérer son compte, changer son mot de mot de passe, son adresse mail,.... Important : cette brique vous permet également <b>d'inscrire votre enfant au lycée</b> en fin d'année de classe de 3eme et <b>de faire une demande de bourses au collège</b>.</p>

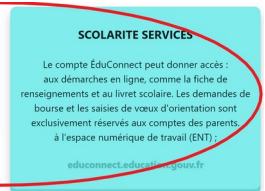
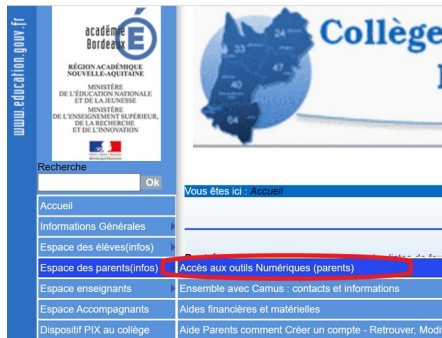
La Principale  
E. JAURETCHE

La Principale adjointe  
H. BRUNET

Le délégué TICE  
M. ESPAGNACQ

Pour accéder aux outils numériques :

- 1) Lancer votre navigateur (ex : mozilla)
- 2) Taper l'adresse : [www.collegecamus.net](http://www.collegecamus.net)
- 3) Dans la rubrique « ESPACE DES PARENTS » cliquer sur ACCES AUX OUTILS NUMERIQUES



- 4) Cliquer sur une « brique » verte
- 5) Cliquer sur le bouton « ELEVE OU RESPONSABLE D'ELEVE (Éduconnect) »

Parcours avec distribution de compte (responsables)



J'accède aux services en ligne des établissements scolaires

J'accède à mes services avec FranceConnect



Qu'est-ce que FranceConnect?

OU

J'utilise mes identifiants Éducation Nationale

**Identifiant**

Saisissez un identifiant

**Mot de passe**

Saisissez un mot de passe

Se connecter

[Identifiant perdu](#)

[Mot de passe perdu](#)

OU

[Je n'ai pas encore d'identifiant](#)

[Assistance](#)

[Mentions légales](#)

**Vous nous avez sollicité pour vous fournir l'identifiant et mot de passe provisoire. Voici ci-dessous la démarche :**  
À la première connexion :

1. Cliquer dans la fenêtre « J'utilise mes identifiants EduConnect ». Voir encadré vert ci contre
2. Renseigner l'identifiant et le mot de passe provisoire
3. Choisissez un nouveau mot de passe et renseignez les informations demandées, votre compte est activé
4. Si vous avez indiqué une adresse mail, vérifiez votre messagerie et cliquez sur le lien reçu par mail pour valider votre adresse mail

Pour les connexions suivantes, utilisez votre identifiant EduConnect et votre mot de passe.

### Parcours d'auto-inscription (responsables)

#### Parcours privilégié



**EduConnect**

J'accède aux services en ligne des établissements scolaires

J'accède à mes services avec FranceConnect

**S'identifier avec FranceConnect**  
Qu'est-ce que FranceConnect?

OU

J'utilise mes identifiants Éducation Nationale

**Identifiant**  
Saisissez un identifiant

**Mot de passe**  
Saisissez un mot de passe

Se connecter

[Identifiant perdu](#)   [Mot de passe perdu](#)

OU

**Je n'ai pas encore d'identifiant**

[Assistance](#)   [Mentions légales](#)

### Parcours FranceConnect (responsables)

#### Parcours privilégié



**EduConnect**

J'accède aux services en ligne des établissements scolaires

J'accède à mes services avec FranceConnect

**S'identifier avec FranceConnect**  
Qu'est-ce que FranceConnect?

OU

J'utilise mes identifiants Éducation Nationale

**Identifiant**  
Saisissez un identifiant

**Mot de passe**  
Saisissez un mot de passe

Se connecter

[Identifiant perdu](#)   [Mot de passe perdu](#)

OU

**Je n'ai pas encore d'identifiant**

[Assistance](#)   [Mentions légales](#)

Les responsables peuvent activer leur compte de 3 manières différentes, les élèves uniquement via un identifiant et un mot de passe provisoire distribué par l'établissement. Cependant, afin d'alléger les tâches de distribution des comptes responsables et de simplifier les parcours utilisateurs, il est préconisé de laisser le responsable s'auto-inscrire ou utiliser un compte via FranceConnect.